

Unsere Umgebung

Aussicht von der Liborius-Kapelle auf Echternach



See Echternach



Wandern durch Felschluchten



Radweg beiderseits der Sauer



Kleine Luxemburger Schweiz

Wandergebiete

Ferschweiler Plateau



im Deutsch-Luxemburgischen Naturpark

Liborius-Kapelle
320 m. ü. NN

Thermbad Echternach

Basilika mit Abtei

Tennis

Park

Echternach Zentrum



Campingpark
Freibad
Echternacherbrück


Minigolf

Supermarkt


Hartelijk welkom! Herzlich Willkommen!
*Erholen Sie sich im guten Klima... erleben Sie unser
 schönes Feriengebiet in der Südeifel!*
**Camping Echternacherbrück in het
 Duits-Luxemburgse natuurland.**
*Ontspan u zich in het goede klimaat... en beleef u ons
 mooie vakantiegebied in de zuid-Eifel!*

 Der Campingplatz Echternacherbrück (150 – 320 m ü.NN) liegt im idyllischen Sauerland des Deutsch-Luxemburgischen Naturparks in der Südeifel, direkt gegenüber dem luxemburgischen Tourismus-Städtchen Echternach. Der Camping, mit eigenem Freibad, großer Liegewiese und Kiosk für Erfrischungen und Imbiss, erstreckt sich über 1000 Meter entlang des Grenzflusses Sauer. In der Nähe finden Sie Angebote zum Minigolfen, Tennisspielen, Sportfliegen, Kanu- und Tretbootfahren, Surfen, Kegeln, (Mountain)Biking sowie abenteuerliche Wanderrouten zu imposanten Felspartien und -schuchten. Die zentrale Lage ist sehr geeignet für Ausflüge nach Trier und Luxemburg, wie auch zu mittelalterlichen Burgen und Schlössern. Die Region ist ein Paradies für Natur- und Kulturliebhaber und solche, die es werden wollen – wo man die Seele baumeln lassen kann und keine Langeweile aufkommt.


Wir bedanken uns für Ihr Interesse an unserem Campingplatz

 Camping Echternacherbrück (150-320 meter boven NAP) ligt in de Zuid-Eifel, in het dal van de rivier de „Sauer“, in het idyllische „Duits-Luxemburgse-Natuurland“, tegenover het luxemburgse toeristenstadje Echternach. De Camping, met een eigen openlucht zwembad, met grote ligweide en een kiosk voor frisdranken en snacks, strekt zich 1000 meter uit langs de rivier. In de directe omgeving vindt u mogelijkheden om te midde-golfen, tennissen, ultra licht vliegen, kanoën, waterfietsen, kegelen, fietsen, mountainbiken en tevens diverse avontuurlijke wandelroutes, naar indrukwekkende rotspartijen en kloven. De centrale ligging is ideaal voor uitstapjes naar Trier en Luxemburg, alsook naar middeleeuwse burchten en kastelen. Kortom, een paradijs voor natuur- en cultuurliefhebbers en diegenen, die het nog willen worden. Een omgeving waar u kunt relaxen, maar ook actief bezig kunt zijn.


Hartelijk dank voor uw interesse in onze camping.

 The campsite Echternacherbrück (150-320 metres above sea level) is located in the South Eifel, at the boundary of a very picturesque region known as "Sauerland", in the "German-Luxembourg Nature Park", directly opposite the beautiful Luxembourg town of Echternach. The campsite with its own outdoor swimming pool and sunbathing area, with snack bar is nicely situated on the riverbank and ranges 1000 metres along the Sauer. In the surrounding area you can find: a mini golf course, a tennis court, an indoor swimming pool, ultra light flying, (mountain) biking and hiking trails to amazing rock formations and clefts, a skittle alley and much more. The central location is a perfect starting point for sight seeing trips to Trier and Luxembourg and also to mediaeval castles and churches. In short, our site is a paradise for nature and exciting lovers. A place to relax with many exciting opportunities.

We thank you for your interest in our campsite.

 Le camping Echternacherbrück (150-320 mètres en dessous du niveau de la mer) est situé dans la vallée de la Sûre, dans une région pittoresque, nommé 'Le Parc Naturel Germano-Luxembourgeois', dans l'Eifel du Sud, directement à côté de la ville touristique Echternach au Luxembourg. Le camping a une piscine de pleine air avec pelouse et snack bar, et est située près du lit d'une rivière et s'étend sur 1000 mètres de long de la rivière "la Sûre". Aux alentours du camping vous trouvez: mini-golf, tennis, piscine couverte, ULM, pistes cyclables, sentiers de randonnées, piste de quilles et bien d'autres choses. Les différentes randonnées vous permettront la découverte des massifs rocheux et des prodigieux ravins. Le camping a une localisation centrale qui permet des excursions vers Trèves et Luxembourg, ainsi qu'aux châteaux médiévaux, et des églises gothiques. La région est un paradis pour les amateurs de culture et de nature, et pour ceux qui le veulent. Un endroit pour se relaxer et où on ne sennui pas. Nous vous remercions de votre intérêt pour notre camping.

Schwimmbad



Rezeption



Bistro



Tischtennis



Sportplatz



Großleinwand



Gruppenplatz ⇄



Boulefeld



Spielplätze

